



Pravidla pro účast v ABC – obecná:

- Účast se počítá od **1. 6. 2024** do **30. 6. 2024**
- **Pro započítání jízdy platí následující pravidla:**
max. rychlost 60 km/h; průměrná rychlost 30 km/h; max. délka jedné vyjížďky ≤ 150 km
- Kola všech typů jsou povolena (běžná, horská, závodní, elektrokola atd.)
- Můžete jezdit kdekoliv chcete - není nutné jezdit jen v ČB
- Účastníci mohou založit týmy – **min. počet jezdců v týmu je 5, max. počet je 25** (každý se může připojit k jen k jednomu týmu)
- Pravidla a podmínky ABC v původním znění naleznete [zde](#).

Specifikace pravidel pro účastníky ABC - JU:

Jak se zapojit?

Proces zapojení do výzvy je velmi snadný. Je třeba mít chytrý telefon a kolo jakéhokoliv typu.

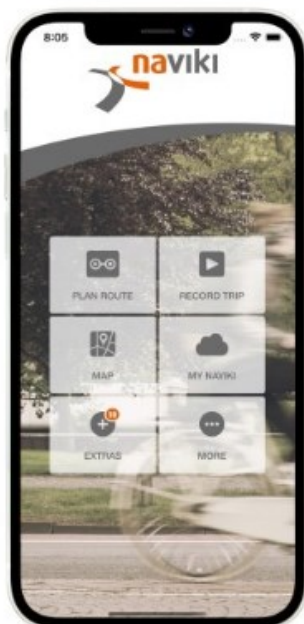
- Stáhněte si zdarma aplikaci Naviki z Google Play či App Store
- Na hlavní stránce stiskněte „Více“ a poté „Přihlásit“
- Vytvořte si účet, pokud ho ještě nemáte – zadejte jméno a svůj **UNIVERZITNÍ E-MAIL!**
Prosíme o dodržení pravidla zadávání univerzitních e-mailů z důvodu lepší identifikace jezdců. Již registrovaná e-mailová adresa se dá v aplikaci Naviki změnit (pozor změnu je nutné potvrdit kliknutím na odkaz, který dorazí na nově zadaný e-mail).
- V hlavním menu vyberte možnost „Více“ klikněte na „Soutěže“ - „ABC 2024“ a aktivujte možnost „Zúčastním se“
- Poté budete moci vybrat University of South Bohemia jako instituci, za kterou budete jezdit, a odpovědět na jednoduchou kontrolní otázku.
- Je také nutné vybrat univerzitní oddělení či akademickou oblast, pod kterou patříte

Pouze v případě **absolventů**, kteří nemohou zadat svůj univerzitní e-mail, je možné využít e-mail osobní, ale za podmínky, že jsou buď nahlášeni v klubu absolventů JU a zadají stejný e-mail, kterým se do klubu přihlásili, nebo se nově snadno registrují – odkaz [zde](#).

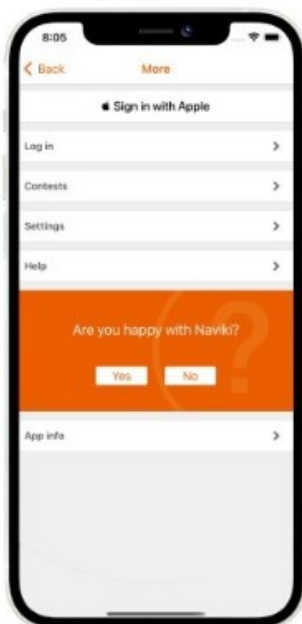
Více o aplikaci a registraci na [Naviki Contests | Tutorial](#)



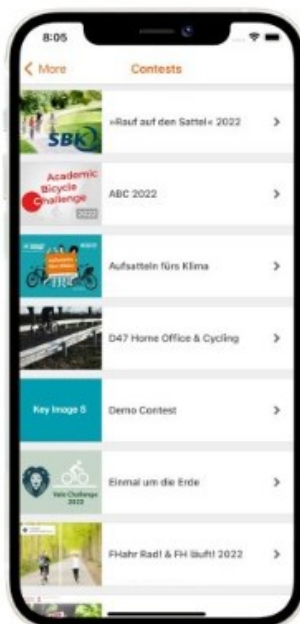
Jihočeská univerzita
v Českých Budějovicích
University of South Bohemia
in České Budějovice



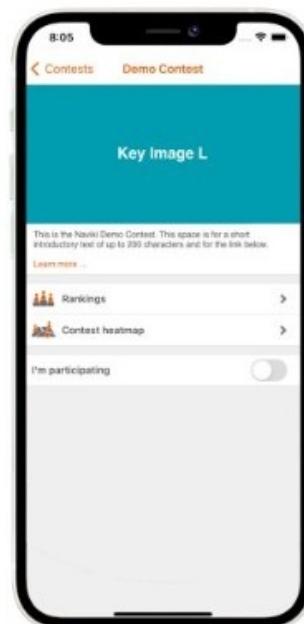
V ÚVODNÍM ZOBRAZENÍ
NAVIKI KLEPNĚTE NA
POLOŽKU VÍCE (MORE)



PŘIHLASTE SE DO APLIKACE
NAVIKI A VYBERTE MOŽNOST
SOUTĚŽE.



VYBERTE SOUTĚŽ, KTERÉ
SE CHCETE ZÚČASTNIT
(ABC 2024)



AKTIVUJTE PŘEPÍNAČ
ZÚČASTNÍM SE

Jízda v týmech

V tomto ročníku bychom chtěli, aby týmy byly co nejvyrovnanější a proto Vás prosíme o co nejvyšší možné naplnění týmů do maxima (25 jezdců). Týmy mohou být složeny z jezdců z různých útvarů, oblastí, typů studia, součástí JU či po fakultách. Prosíme vyzvěte své kolegy a kamarády a spojte své síly dohromady pro dobrou věc.

Chcete-li se připojit ke stávajícímu týmu nebo vytvořit nový, otevřete „Soutěže“, vyberte ABC 2024 – University of South Bohemia, klepněte na možnost „Vybrat tým“ a vyberte existující tým. Nebo klepněte na položku „Vytvořit tým“ a zadejte název nového týmu.

! NÁZEV TÝMU ! musí být zadán tak, aby co nejlépe reprezentoval danou fakultu, rektorát, útvar, pracoviště, skupinu atd. - nejprve musí být uvedena zkratka označující danou součást, poté můžete název libovolně doplnit, aby se týmy odlišily – například číslem, přezdívkou, určením „studenti“ atd.

Pozor: i studentské týmy musí být nejprve označeny zkratkou fakulty!

Jihočeská univerzita v Českých Budějovicích
Branišovská 1645/31a, CZ - 370 05 České Budějovice

www.icu.cz

Kontakt:

Mgr. Diana Kocábková

E/ dkocabkova@icu.cz

M/+420 776 731 117



Příklad názvu týmu: REK UMKT Sportovci

Rektorát – REK (dále útvar/odbor – např. CIT, UZV atd.)

Ekonomická fakulta – EF JU

Fakulta rybářství a ochrany vod – FROV JU

Fakulta zemědělská a technologická – FZT JU

Filozofická fakulta – FF JU

Pedagogická fakulta – PF JU

Přírodovědecká fakulta – PRF JU

Teologická fakulta – TF JU

Zdravotně sociální fakulta – ZSF JU

Akademická knihovna – AK JU

Britské centrum - BC JU

Goethe centrum – GC JU

Nakladatelství - NK JU

Koleje a menzy – KAM JU

a jiné (dle součásti či oficiálního názvu).

Členy týmu může potvrdit pouze kapitán - chcete-li potvrdit nového člena týmu, vyberte svůj tým, vedle nového člena týmu se zobrazí oranžová ikona, klepněte na ni a potvrďte.

Více o účasti, zaznamenávání jízd a týmech na <https://www.naviki.org/en/contest/tutorial>

Jak zaznamenat jízdu?

- K zaznamenání výletu klepněte na položku RECORD TRIP na úvodním zobrazení Naviki nebo klepněte na tlačítko přehrávání v pravém horním rohu
- Pro uložení cesty stačí klepnout na tlačítko pauza a poté na tlačítko stop. Zatímco používáte Naviki k navigaci po naplánované trase, nahrávání probíhá automaticky. Takové výlety můžete uložit, jak je popsáno výše. Naviki považuje všechny zaznamenané cesty za soutěžní.
- Zaznamenávání Vašich jízd a zobrazení offline map nevyžaduje připojení k internetu. Je třeba se připojit pouze k nahrání zaznamenaného výletu na celkovou platformu (a do součtu kilometrů za JU). Tento proces pak proběhne automaticky při prvním připojení. Pokud automaticky nepovolujete, aby Váš chytrý telefon zaznamenával polohu, tak to aplikaci Naviki nezapomeňte povolit během Vašeho výletu.



TLAČÍTKO PŘEHRÁVÁNÍ
VPRAVO NAHOŘE SPUSTÍ
NAHRÁVÁNÍ

POZASTAVENÍ NAHRÁVÁNÍ
POMOCÍ LEVÉHO SPODNIHO
TLAČÍTKA

KLEPNUTÍM NA TLAČÍTKO
STOP UKONČÍTE
NAHRÁVÁNÍ

KLEPNUTÍM NA TLAČÍTKO
ZPĚT SE VRÁTÍTE DO
ÚVODNÍHO ZOBRAZENÍ

Dresy JU

DRESY lze získat již v průběhu soutěže – podmínky: dres získá prvních 60 jezdců (30 žen a 30 mužů), kteří ujedou 150 km. Jezdec/jezdka nahlásí písemně emailem na dkocabkova@jcu.cz kdy dosáhl stanoveného počtu km – rozhoduje den a čas nahlášení. Je doporučeno také udělat print screen obrazovky, pokud můžete.

Dres mohou získat jednotlivci i jezdcí z týmů a bude k vyzvednutí na útvaru marketignu (K3 první patro) u Mgr. Diany Kocábkové.

Výzva pro studenty

„Sud“ piva na Kampě – tedy 100 piv – pokud zvítězí studentský tým, bude mít k dispozici 100 lístků na pivo (0,5l) ve studentském klubu, které si studenti mezi sebou mohou rozdělit a vypít kdykoliv od ukočení výzvy a předání výhry do konce roku 2024.